



完成予想図 蒼滝大橋より

■大型車両運行予定


資機材の搬入にともなう交通規制を行う際は事前にご連絡をいたします。


運 行 箇 所	8月		
	10	20	31
町道湯の山温泉山岳線 三交湯の山温泉バス停 ～ロープウェイ (A1橋台)	交通規制(路肩規制のみ)		
町道三の瀬養鱒場線 三交蒼滝口バス停 ～蒼滝公共駐車場 (P1・P2橋脚)	大型車両運行予定あり(上部工工事)		
国道477号線 旧鈴鹿スカイライン (A2橋台)	交通規制なし(7月で完成)		

■上部工工事以外の橋梁関連工事の予定

上部工工事以外にも、橋梁と道路の取付け部における道路改良工事や斜面保護工事等が実施・予定されております。なお、上部工工事以外の詳細情報については、発注者へお問い合わせいただきますようお願いいたします。

■連絡先

発注者 :  三重県四日市建設事務所 事業推進室 道路課
TEL 059-352-0675

施工業者 :  日本ピーエス・川田建設 特定建設工事共同企業体
TEL 059-391-6050



MONTHLY INFORMATION JUL.2017



現況写真(H29.7.19撮影)



湯の山大橋(仮称)工事だより

湯の山大橋(仮称)工事だより

平素より、公共工事に対しましてご理解とご協力いただきまことにありがとうございます。梅雨も明け、本格的な夏を迎えるこの時期、皆様いかがお過ごしでしょうか。

7月も先月に引き続き、P1橋脚・P2橋脚ともに張出架設（約2~4mずつ、やじろべえ式に張り出す工法）の施工を行っております。張出施工も半分を完了し、橋長も大変長くなってきました。近くに来られた際は、一度立ち寄って見られてはいかがでしょうか。

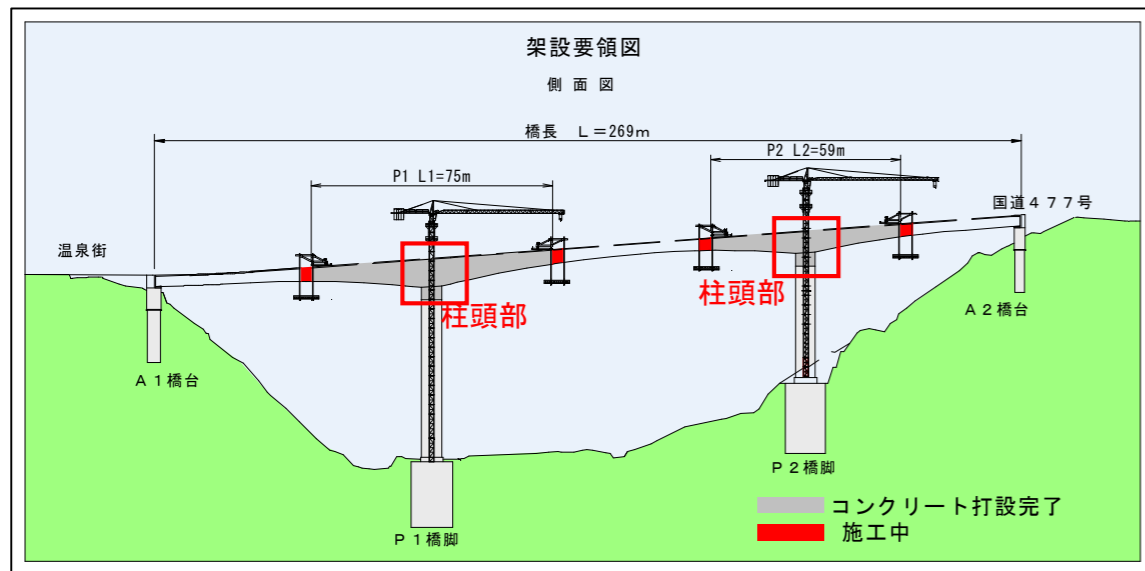
気温・湿度ともが高く、熱中症になりやすい季節となりました。熱中症に対する指導・教育を徹底し、品質・安全を第一優先に工事を行ってまいります。本工事に対する、ご理解とご協力の程よろしくお願いたします。

■各工事の工程

工 事 種 別	平成 28 年				平成 29 年				平成 30 年		
	1	3	6	9	12	1	3	6	9	12	1
橋 梁 下 部	橋 台	A1側				A1側				A1側A2側	
	橋 脚	A1側				A2側				P1・P2	
	撤去復旧										
コンクリート 橋 上 部	主桁製作										
	支 承 付 属 物										
取 付 道 路	A1 橋 台 側										
	A2 橋 台 側										
斜 面 対 策	A1 橋 台 側										
舗 装											

- : 8月工事箇所
- : 施工業者
- : 日本ピーエス・川田建設
- : 竹中土木・院南組完了
- : 服部組
- : 別府建設
- : 業者未定

■7月の工事箇所



- : 7月の工事箇所

先月に引き続き、湯の山大橋(仮)上部工工事の施工の軌跡(2017.2月~7月)をまとめました。



2017.2.22 撮影

2017/2月
ワーゲン施工で繰り返し使用する型枠の組立を行いました。



2017/3月

鉄筋・PC鋼材の組立を行い、張出施工が始まりました。

2017.3.1 撮影



2017.4.20 撮影

2017/4月
柱頭部(架設要領図参照)施工で、使用したブラケット支保を解体しました。

2017/6月

ワーゲンに屋根を架設しました。
雨天時に受ける影響を少なくすることができます。



2017.6.19 撮影



2017.7.19 撮影

P1・P2ともに橋桁が延びてきました。

来月号は、品質管理グラウトについてお話しします！

